



Duolys®

DIVAN D'EXAMEN MIXTE • HAUTEUR VARIABLE ÉLECTRIQUE
COMBINED EXAMINATION COUCH • ELECTRIC VARIABLE HEIGHT



Duolys®

LE DIVAN D'EXAMEN LE PLUS POLYVALENT DE SA CATÉGORIE !
THE MOST VERSATILE COUCH OF ITS CATEGORY!



CONFORT

- > Dossier central électrique
- > Sellerie grande largeur 73 cm
- > Mouvements électriques doux
- > Dossier extérieur réglable par double vérin à gaz
- > Étriers intégrés (sur certains modèles)
- > Connexion de 2 commandes supplémentaires possible



ACCESSIBILITÉ

- > Hauteur variable de 56 à 96 cm
- > Compatible avec un lève-malade



SÉCURITÉ

- > Stabilité éprouvée de la table
- > Proclive - Déclive
- > Sellerie non-feu M1 (suivant choix de couleur, voir nuancier)
- > Capacité 200 kg
- > Patins de réglage sous piètement



HYGIÈNE

- > Système Block'n Roll exclusif (modèles 2065-30/2060-30/2064-30)
- > Sellerie d'assise amovible étanche et sans couture
- > Revêtement avec protection antibactérienne (suivant choix de couleurs, voir nuancier)
- > 2 supports rouleau de papier
- > Bac amovible en plastique sur rails
- > Toutes les parties exposées sont accessibles au nettoyage

COMFORT

- > Electric central backrest
- > Large version 73 cm upholstery
- > Smooth electrical motions
- > Double gas spring assisted backrest
- > Integrated stirrups (on specific models only)
- > Possibility of 2 extra control connections

ACCESSIBILITY

- > Variable height from 56 to 96 cm
- > Compatible with a hoist

SAFETY

- > Tried and tested stability of the table
- > Trendelenburg and reverse Trendelenburg
- > M1 fire retardant upholstery (depending on the color, see color chart)
- > 200 kg patient weight capacity
- > Adjustable levellers under base

HYGIENE

- > Exclusive Block'n Roll system (models 2065-30/2060-30/2064-30)
- > Removable seamless waterproof seatrest
- > Covering with antibacterial protection (depending on the color, see color chart)
- > 2 paper roll holders
- > Removable sliding plastic pan
- > All exposed parts are cleanable

Modèle présenté avec options/accessoires
Products shown with options/accessories



Hauteur variable
Variable height

56 / 96 cm

Surface couchage
Lying surface

73 x 200 cm

Capacité
Capacity

200 kg



ACCUEIL
WELCOME



POSITION HAUTE
HIGH POSITION



GYNÉCOLOGIE
GYNECOLOGY



PROCLIVE
REVERSE TRENDLENBURG



DÉCLIVE
TRENDLENBURG

CARACTÉRISTIQUES STANDARD

Dispositif médical de classe I
Hauteur variable électrique de 56 à 96 cm
Structure acier avec finition époxy blanc
Proclive / Déclive
Dossier extérieur réglable par double vérin à gaz
Dossier central électrique
Sellerie largeur 73 cm avec renforts latéraux mousse ferme
Sellerie d'assise amovible étanche et sans couture
Commande manuelle
Patins de réglage sous piètement
Bac amovible en plastique sur rails (capacité 6 litres)
2 supports rouleau papier (longueur maxi 60 cm - ø 15 cm)
12 cm de dégagement au sol compatible avec le passage d'un lève-malade
Connexion de 2 commandes supplémentaires possible
Poids maximum du patient autorisé 200 kg (testé en dynamique à 250 kg et en statique à 800 kg)
Dispositif médical de classe électrique 2 / Non disponible en classe 1

STANDARD FEATURES

Class I medical device
Electric variable height from 56 to 96 cm
Steel frame structure with white epoxy finish
Trendelenburg / Reverse Trendelenburg
Gas-spring assisted external backrest
Electric central backrest
73 cm upholstery width reinforced sides
Removable seamless waterproof seatrest
Hand control
Adjustable levellers under base
Removable sliding plastic pan (6 litre capacity)
2 paper roll holders (max length 60 cm - ø 15 cm)
Mobile hoist compatibility clearance of 12 cm
Possibility of 2 extra control connections
200 kg patient weight capacity (tested at a dynamic weight of 250 kg and a static weight of 800 kg)
Electrical medical device class 2 / Not available in class 1

2065-10

Patins - étriers intégrés • *Levellers - integrated stirrups*

2065-30

Block'n Roll® - étriers intégrés • *Block'n Roll® - integrated stirrups*

2060-30

Block'n Roll® - étriers sur étaux • *Block'n Roll® - stirrups with clamps*

2064-30

Block'n Roll® - appui-jambes sur étaux • *Block'n Roll® - legrests with clamps*

OPTIONS*

* A demander impérativement lors de la commande, montage usine / Plant installed, must be ordered with initial order

ACCESSOIRES / ACCESSORIES



2061-78

Paire de rails avec étaux ø 16 mm & 18 mm (à la place des étaux)
Pair of rails with clamps ø 16 mm & 18 mm (instead of clamps)
(réf./ref. 2060-30 / 2064-30)



81036

4 roues à frein double galet ø 50 mm
Set of 4 double castors with brakes ø 50 mm
(réf./ref. 2065-10)



2061-30

Bac urologique à la place du bac standard
Urology bowl instead of standard bowl

ACCESSOIRES SPÉCIFIQUES aux modèles 2065-10 et 2065-30 / SPECIFIC ACCESSORIES for models 2065-10 and 2065-30



840 + 25351

Paire d'appui-jambes (sans housse)
Pair of legrests (without cover)



850

Paire d'étriers
Pair of stirrups



2065-78

Paire de rails avec étaux ø 16 mm & 18 mm
Pair of rails with clamps ø 16 mm & 18 mm



12845

Paire de goepfels (avec housses)
Pair of goepfels (with covers)



12850

Paire d'étriers avec enrobage
Pair of stirrups with coating

ACCESSOIRES SPÉCIFIQUES tous modèles / COMMON ACCESSORIES all models



166

Paire d'étaux ø 16 mm
Pair of clamps ø 16 mm



856

Paire de poignées
Pair of handgrips



861

Paire de housses pour appui-jambes
Pair of legrests covers



2536

Appui-bras (unitaire)
Armrest (unit)



2537

Housse pour appui-bras (unitaire)
Armrest cover (unit)



2061-20

Bac plastique avec tuyau d'évacuement (en + du bac standard)
Plastic pan with evacuation system (in addition to the standard bowl)



Lampes/Lamps + 166

Se référer à la documentation
Refer to the literature



12677-01

Grille anti-éclaboussures
Splash guard cover



1102-10

Appui-tête
Headrest



2985-01

Tige porte-sérum autobloquant 2 crochets
Auto-locking 2 hook IV pole



25351

Paire d'étaux vissés ø 16 & 18 mm (incompatible avec réf. 2061-78)
Pair of screwed clamps ø 16 & 18 mm (not compatible with ref. 2061-78)



878-12

Étau coulissant pour rail 25x10 mm, ø 16/18 mm
Sliding clamp for 25x10 mm rail, ø 16/18 mm



85114-02

Paire de barrières
Pair of barriers



2051-34

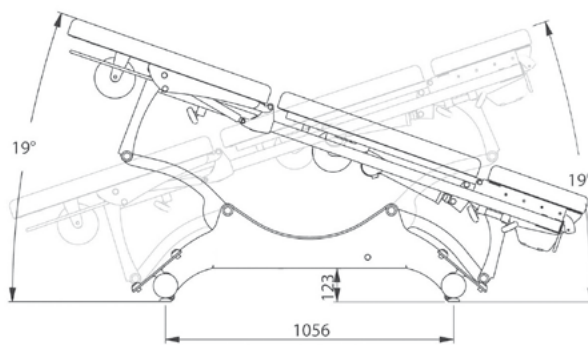
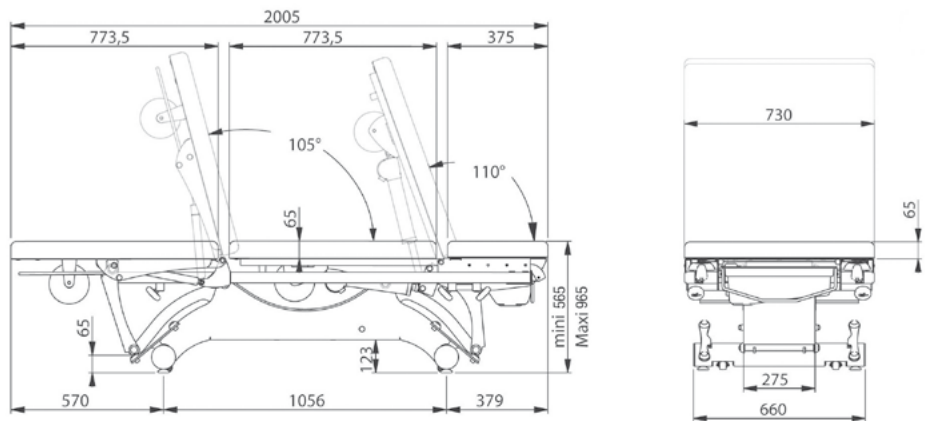
Commande par pédale
Foot control

POIDS NET • NET WEIGHT : 133 KG
 POIDS BRUT • GROSS WEIGHT : 177 KG
 VOLUME COLIS • PACKAGE VOLUME : 1,472 M³

**CHOIX DE SELLERIES NON-FEU
 M1 ANTIBACTÉRIEN**
**CHOICE OF M1 ANTIBACTERIAL
 FIRE-RETARDANT UPHOLSTERY**

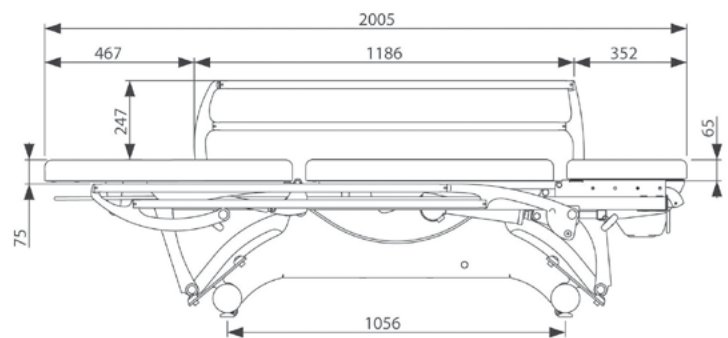
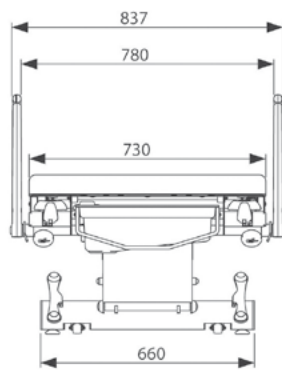
GAMME CLASSIQUE • CLASSIC RANGE

- CA - TOMATE
CA - TOMATO
- CB - FUCHSIA
CB - FUCHSIA
- CC - PRUNE
CC - PLUM
- CD - CITRON
CD - LEMON
- CE - PAON
CE - PEACOCK
- CF - SAPHIR
CF - SAPHYR
- CG - BLEU MINUIT
CG - MIDNIGHT BLUE
- CH - GLACIER
CH - GLACIER
- CI - OBSCURE
CI - DARK
- 57 - ANTISTATIQUE
57 - ANTISTATIC
- CJ - GRIS
CJ - GREY
- CK - PLATINE
CK - PLATINUM




GAMME ÉLÉGANCE* • ELEGANT RANGE*

- EA - VERT PROFOND
EA - DEEP GREEN
- EB - VÉGÉTAL
EB - VEGETAL
- EC - ORAGE
EC - STORM
- ED - BLEU ARGENTÉ
ED - SILVER BLUE
- EE - PAPRIKA
EE - PAPRIKA
- EF - CRÉPUSCULE
EF - TWILIGHT
- EG - CAMEL
EG - CAMEL
- EH - LIÈGE
EH - CORK



FE-18/24



* La gamme Élégance est soumise à l'application d'un supplément tarifaire. Merci de vous référer à la grille tarifaire.

* The Elegance range is subject to the application of a price supplement. Please refer to the price list.



22, rue de Saint-Denis-de-Gastines - 53500 Ernée, France
 +33 (0)2 43 05 17 76

PROMOTAL.COM